











Produkt-Lexikon Bad

																				
	Handschuh / Pad / Clean-Pad				Power Pad	Clean S				Clean M	Finish-Tuch				Sani	Sani-Gel	Glass+	Calc		
	T	LF	F	N	T	LF	F	N	T	LF	F	N	T	LF	F	N				
Abfluss Überlauf			★	★																★
Armaturen			★	★				★	★	★	★	★	★	★	★	★				★
Badmöbel Glas, Holz, lackiert			★	★				★	★	★	★	★	★	★	★	★				
Duschabtrennung Glas			★	★				★	★	★	★	★	★	★	★	★				
Dusche Fliesen			★	★			★	★	★	★	★	★	★	★	★	★				
Duschkopf Chrom			★	★			★	★	★	★	★	★	★	★	★	★				
Spiegel Glas			★	★				★	★	★	★	★	★	★	★	★				★
Toilette Keramik			★	★			★	★	★	★	★	★	★	★	★	★		★		
Washbecken Keramik			★	★			★	★	★	★	★	★	★	★	★	★		★		
Washbecken Marmor, Mineralguss			★	★			★	★	★	★	★	★	★	★	★	★				

Bitte beachten Sie bei säureempfindlichen Oberflächen, z. B. Marmor und Emaille: den Entkalker verdünnen, die Oberfläche benetzen und die Einwirkzeit kurz halten.

										
	Handschuh / Pad Staub		Spültuch	Clean S/M	Abzieher	Sani				
Empfindliche Oberflächen										
Bad/Duschwanne Acryl, Emaille	★	★	★							★
Duschabtrennung Kunststoff, Acryl	★	★	★			★	★			★
Duschwanne Kunststoff, Acryl	★	★	★			★	★			★
Washbecken Acryl, Lotuseffekt	★	★	★			★	★			★
Badmöbel Kunststoff, Acryl	★	★	★	★	★					
Entkalken von:										
Perlator										★
Duschkopf										★

★ T = trocken ★ LF = leicht feucht ★ F = feucht ★ N = nass